


# 小さな家は家事と人生を変える!



**洗濯室**に下着、パジャマ、タオル等を収納できる様にしてお風呂へ入る前と入った後の動線をスムーズにした。汚れた物はまとめて隣のランドリールームに!!

## ラクカジ

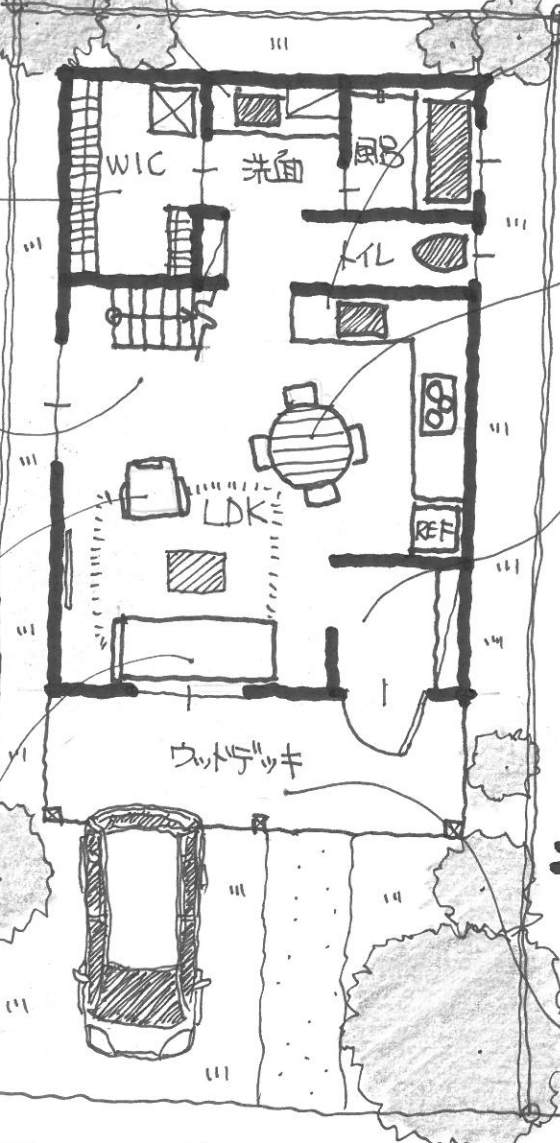

L型キッチンにする事で作業効率UPとダイニングテーブルまで活用できる広々使えるキッチンスペース。  
厳選したこだわりの食器は吊戸棚で魅せる44秒以内!!  
ティスホーサル等を置いて嫌な臭いも心配ありません。



# 良いところだらけの小さな家は秘密が沢山

ウォークインクローゼットに洗濯機とガス乾燥機を完備して洗濯から収納までをこの部屋だけで完結!! 全てハンガー掛けにする事でたたく作業を省略。全員の着替えをここにまとめる事で最小限の動線に!!

## ラクガク



## ラククエ

丸いダイニングテーブルにする事でいつでもどこからでも座りやすく向かい合える家族みんなが集まりやすく笑顔と会話が増える楽しい食事に!!  
もちろん子供の宿題や仕事の残業にも!!



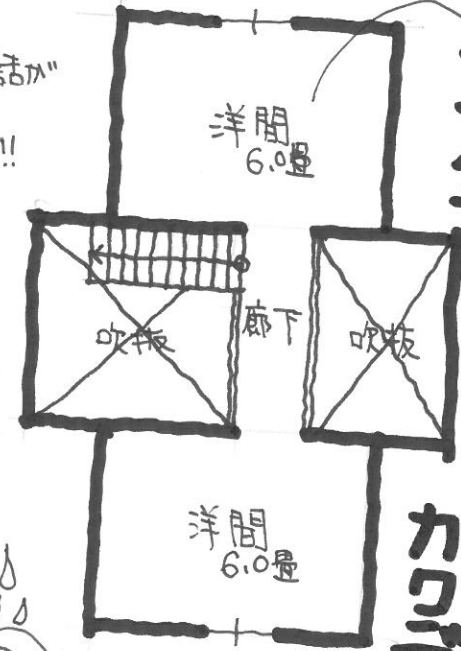
小さな家でもプライベート空間と玄関は壁をつくる事でママも子供達も安全安心!!  
靴収納は常に清潔感を保てる様あえてオープンにしました。  
土間スペースにベビーカーや傘立て等最小限のものを収納できるコンパクトな玄関にしました。

## ラクヤネ

カバードポーチを設ける事で雨が降っても荷物の出し入れがラクラク。  
段差もないので庭としての使い道も自由度が高いです。  
陽の高い夏は暑い日差しを遮り、陽の低い冬はやさしい光を届けます。  
休日はデッキでガーデニングや車の手入れ等天候等気にせず楽しい時間が増えます




2階平面図




## ラクベネ

基本的に2階は寝る為だけの場所として日中の階段の上り下りは極力少なく済ませました。  
お子様が部屋が欲しい頃になるまではゲストルームやスリルームとしての使い道もあります。




デンマークとスウェーデンのかわいいデザインを参考にした外観!!  
小さく低く仕上げる事で脚立でのメンテナンスも容易に!!  
友達家族にも評判で思わず自慢しなくなっちゃいます!!



## ラクスキ

ロッキングチェア等こだわりの家具を置いてほしい場所です。ここはコーヒーや読書等1人の時間も楽しめるスポット天井の梁にプランコヤハンモック等もおススメです!!



ソファはディバッドを置いてほしいと考えていますお昼寝や人数にも対応できる凹凸の少ないデザインが余計な圧迫感を空間に与えません室内全てが見渡せる気持ち良い場所です

1階平面図

## CONCEPT

家を小さくする事で土地もその分小さくする事が可能になります。建築費等、目に見える所はもちろんの事、光熱費や税金、断熱や構造等言い切れない程の様々な分野に大きく影響しており全てにおいてリットだらけの結果となりました。

掃除範囲、掃除時間は少なくなり、片付ける物も少ない分手間も省け日々の暮らしにゆとりを作ります。小さく暮らす事でコストは下がり家事は減り時間とお金が生まれてより豊かな人生へと変わっていきます

1階	13.5坪	小屋	6.7坪
	44.7M <sup>2</sup>		22.3M <sup>2</sup>

